



ФЕДЕРАЛЬНАЯ СЛУЖБА  
ГОСУДАРСТВЕННОЙ СТАТИСТИКИ

# Промышленное производство в республике Северная Осетия-Алания



**январь - ноябрь 2022 года**



ФЕДЕРАЛЬНАЯ СЛУЖБА  
ГОСУДАРСТВЕННОЙ СТАТИСТИКИ

# Промышленное производство в республике Северная Осетия-Алания

Северо-Кавказстат по РСО-Алания

январь — ноябрь 2022 года

01

Отгружено товаров собственного производства, выполнено работ и услуг собственными силами промышленными видами деятельности

02

Индексы промышленного производства по видам экономической деятельности

03

Производство отдельных видов продукции обрабатывающих производств



\* Ежемесячные данные оперативной статистики



ФЕДЕРАЛЬНАЯ СЛУЖБА  
ГОСУДАРСТВЕННОЙ СТАТИСТИКИ

Отгружено товаров собственного  
производства, выполнено работ и услуг  
собственными силами промышленными  
видами деятельности





# ОТГРУЖЕНО ТОВАРОВ СОБСТВЕННОГО ПРОИЗВОДСТВА, ВЫПОЛНЕНО РАБОТ И УСЛУГ СОБСТВЕННЫМИ СИЛАМИ ПО ПРОМЫШЛЕННЫМ ВИДАМ ДЕЯТЕЛЬНОСТИ В РСО-АЛАНИЯ \*

миллионов рублей; в действующих ценах; по фактическим видам деятельности



**714,5**

Добыча полезных  
ископаемых



**14086,1**

Обеспечение электрической  
энергией, газом и паром;  
кондиционирование воздуха



**22725,2**

Обрабатывающие  
производства



**2002,6**

Водоснабжение; водоотведение,  
организация сбора и утилизации  
отходов, деятельность по  
ликвидации загрязнений

Отгружено товаров собственного  
производства, выполнено работ  
и услуг собственными силами



\* Данные приведены по полному кругу организаций по фактическим видам экономической деятельности.



# ОТГРУЖЕНО ТОВАРОВ, ВЫПОЛНЕНО РАБОТ И УСЛУГ СОБСТВЕННЫМИ СИЛАМИ ПО ПРОМЫШЛЕННЫМ ВИДАМ ДЕЯТЕЛЬНОСТИ В РСО-АЛАНИЯ



За январь-ноябрь 2022 г.

**39528.4**

млн руб.

В % к  
январю-ноябрю  
2021 г.




**124.9%**

Добыча полезных ископаемых



**141.8%**

Обрабатывающие производства



**88.2%**

Обеспечение электрической энергией, газом и паром; кондиционирование воздуха



**101.0%**

Водоснабжение; водоотведение, организация сбора и утилизации отходов, деятельность по ликвидации загрязнений

## ВЕС ОТДЕЛЬНЫХ ПРОМЫШЛЕННЫХ ВИДОВ ДЕЯТЕЛЬНОСТИ В ОБЩЕМ ОБЪЕМЕ ОТГРУЗКИ ТОВАРОВ, РАБОТ И УСЛУГ в ноябре 2022 г.



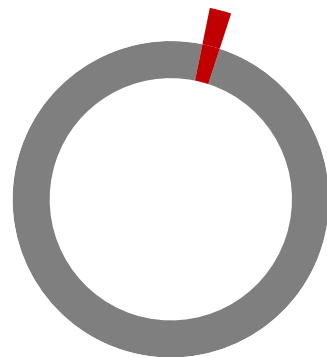
57.5%

Обрабатывающие производства




35.6%

Обеспечение электрической энергией, газом и паром; кондиционирование воздуха



1.8%

Добыча полезных ископаемых



5.1%

Водоснабжение; водоотведение, организация сбора и утилизации отходов, деятельность по ликвидации загрязнений





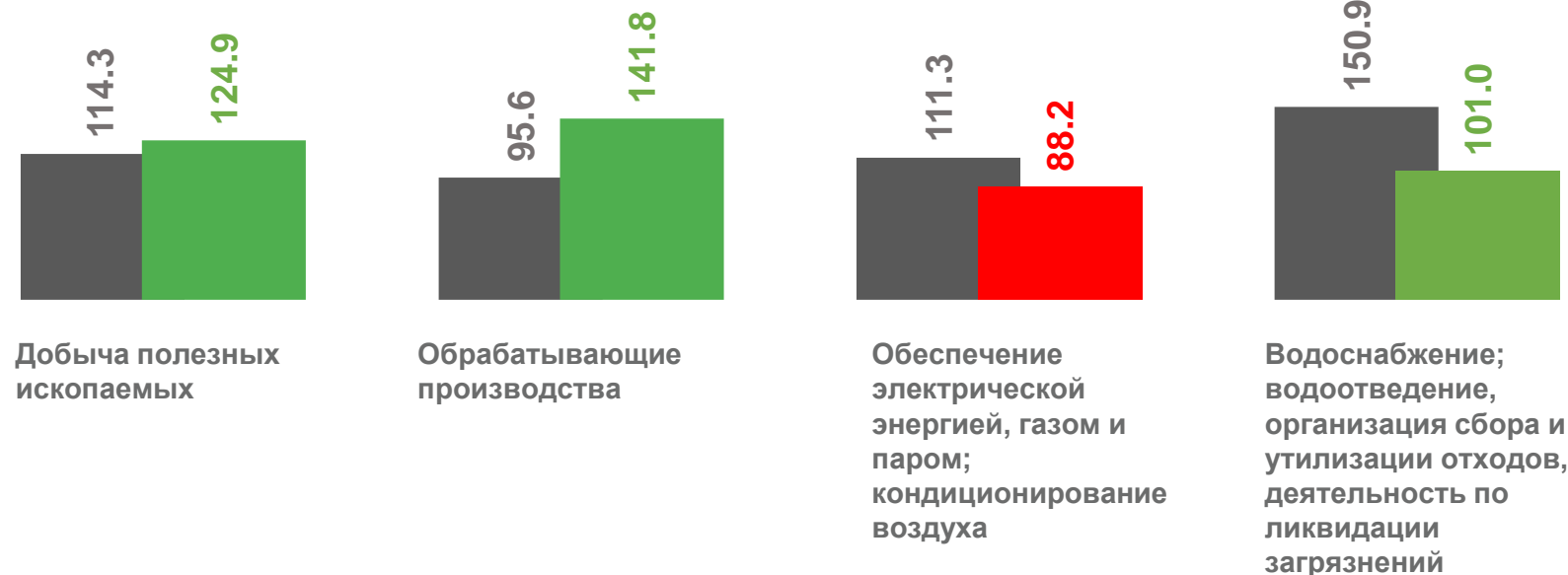
# ОТГРУЖЕНО ТОВАРОВ СОБСТВЕННОГО ПРОИЗВОДСТВА, ВЫПОЛНЕНО РАБОТ И УСЛУГ СОБСТВЕННЫМИ СИЛАМИ ПО ПРОМЫШЛЕННЫМ ВИДАМ ДЕЯТЕЛЬНОСТИ В РСО-АЛАНИЯ

январь – ноябрь 2022 г.

## Промышленное производство

млн рубл.

в % к соответствующему периоду предыдущего года



■ Январь – ноябрь 2021 г. к январю – ноябрю 2020 г.

■ Январь – ноябрь 2022 г. к январю – ноябрю 2021 г.





# ОБРАБАТЫВАЮЩИЕ ПРОИЗВОДСТВА В РСО-АЛАНИЯ

миллионов рублей; в действующих ценах; по фактическим видам деятельности



## 22725,2

Обрабатывающие производства



## 48,4%

Наибольший удельный вес в объеме отгруженных товаров собственного производства, выполненных работ и услуг собственными силами обрабатывающих производств занимает **производство напитков**

### СТРУКТУРА ПО ВИДАМ ЭКОНОМИЧЕСКОЙ ДЕЯТЕЛЬНОСТИ

в % к итогу



Производство металлургическое



Производство пищевых продуктов



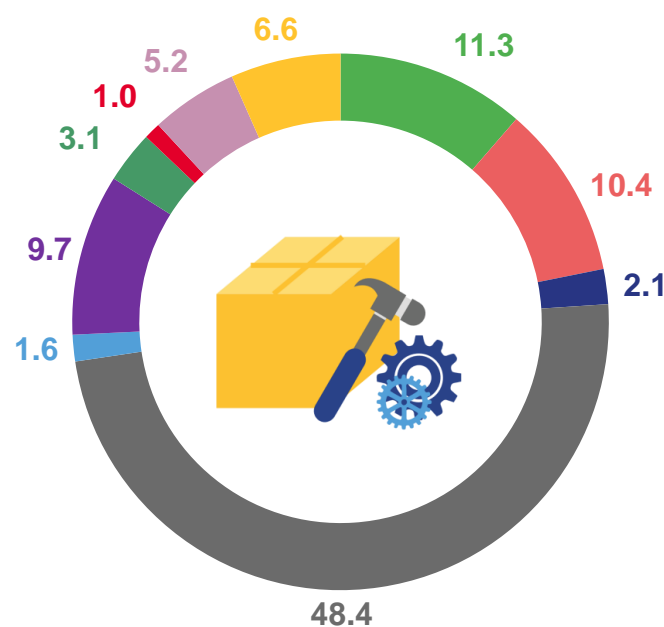
Производство химических веществ и химических продуктов



Производство напитков



Производство готовых металлических изделий, кроме машин и оборудования



Производство прочей неметаллической минеральной продукции



Производство резиновых и пластмассовых изделий



Производство мебели




Производство компьютеров, электронных и оптических изделий



Другие виды экономической деятельности





# ОБЕСПЕЧЕНИЕ ЭЛЕКТРИЧЕСКОЙ ЭНЕРГИЕЙ, ГАЗОМ И ПАРОМ; КОНДИЦИОНИРОВАНИЕ ВОЗДУХА В РСО-АЛАНΙΑ

миллионов рублей; в действующих ценах; по фактическим видам деятельности



## 14086,1

Обеспечение электрической энергией, газом и паром; кондиционирование воздуха

в том числе:



## 12438,5

Производство, передача и распределение электроэнергии



## 150,3

Производство и распределение газообразного топлива



## 1497,3

Производство, передача и распределение пара и горячей воды; кондиционирование воздуха

СТРУКТУРА ПО ВИДАМ ЭКОНОМИЧЕСКОЙ ДЕЯТЕЛЬНОСТИ  
в % к итогу



Производство, передача и распределение электроэнергии



Производство и распределение газообразного топлива



Производство, передача и распределение пара и горячей воды; кондиционирование воздуха







# ВОДОСНАБЖЕНИЕ; ВОДООТВЕДЕНИЕ, ОРГАНИЗАЦИЯ СБОРА И УТИЛИЗАЦИИ ОТХОДОВ, ДЕЯТЕЛЬНОСТЬ ПО ЛИКВИДАЦИИ ЗАГРЯЗНЕНИЙ В РСО-АЛАНИЯ

миллионов рублей; в действующих ценах; по фактическим видам деятельности



## 2002,6

Водоснабжение; водоотведение, организация сбора и утилизации отходов, деятельность по ликвидации загрязнений

В том числе:



## 819,1

Забор, очистка и распределение воды



## 293,2

Сбор и обработка сточных вод




## 890,4

Сбор, обработка и утилизация отходов; обработка вторичного сырья

## СТРУКТУРА ПО ВИДАМ ЭКОНОМИЧЕСКОЙ ДЕЯТЕЛЬНОСТИ

в % к итогу  
40.9



Забор, очистка и распределение воды



Сбор и обработка сточных вод



Сбор, обработка и утилизация отходов; обработка вторичного сырья

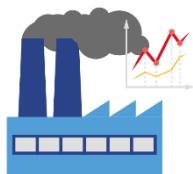




ФЕДЕРАЛЬНАЯ СЛУЖБА  
ГОСУДАРСТВЕННОЙ СТАТИСТИКИ

# Индексы промышленного производства по видам экономической деятельности






# ИНДЕКС ПРОМЫШЛЕННОГО ПРОИЗВОДСТВА В РСО-АЛАНИЯ

январь - ноябрь 2022 г. в % к январю – ноябрю 2021 г.




Добыча полезных  
ископаемых

103.0



Обеспечение электрической  
энергией, газом и паром;  
кондиционирование воздуха

97.2




Обрабатывающие  
производства

111.2

Водоснабжение; водоотведение,  
организация сбора и утилизации  
отходов, деятельность  
по ликвидации загрязнений


102.2





# ОБРАБАТЫВАЮЩИЕ ПРОИЗВОДСТВА В РСО-АЛАНИЯ

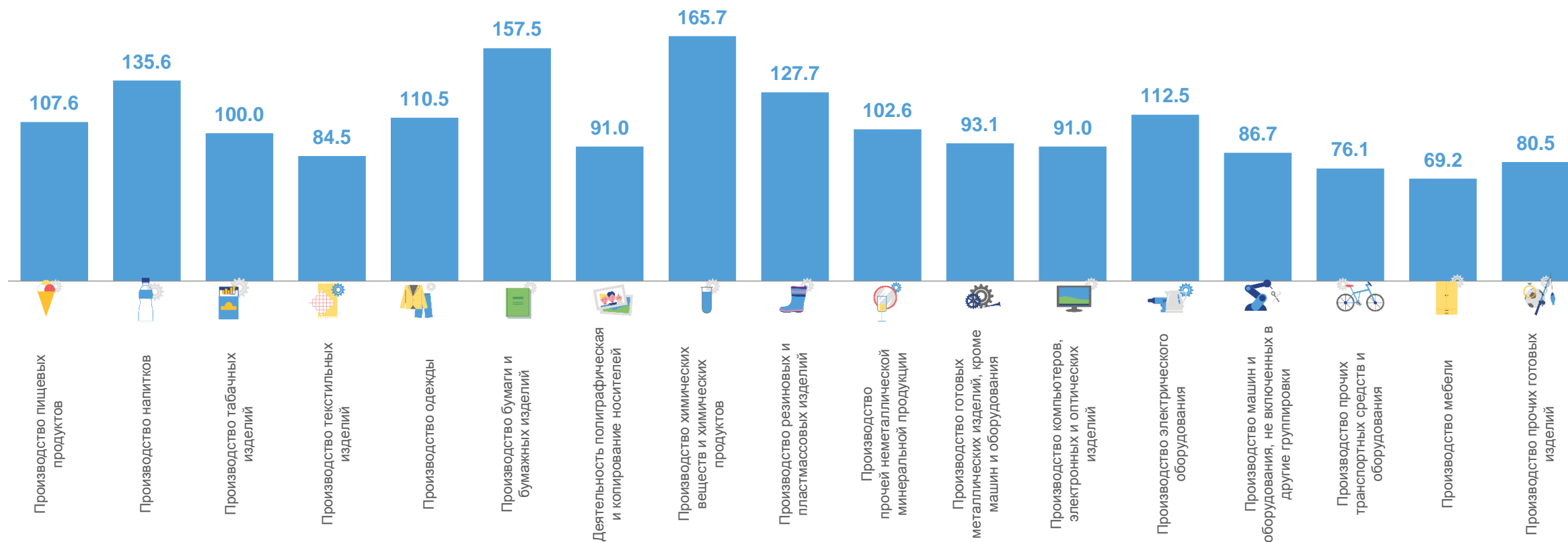
январь-ноябрь 2022 г. в % к январю-ноябрю 2021 г.




## 111.2

Обрабатывающие производства

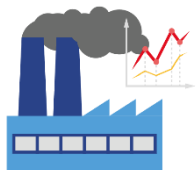
Обрабатывающие производства  
по видам экономической деятельности





# ОБЕСПЕЧЕНИЕ ЭЛЕКТРИЧЕСКОЙ ЭНЕРГИЕЙ, ГАЗОМ И ПАРОМ; КОНДИЦИОНИРОВАНИЕ ВОЗДУХА В РСО-АЛАНИЯ

январь-ноябрь 2022 г. в % к январю-ноябрю 2021 г.



97.2

Обеспечение электрической энергией, газом и паром;  
кондиционирование воздуха

в том числе:



94.4

производство, передача и распределение электроэнергии



125.5

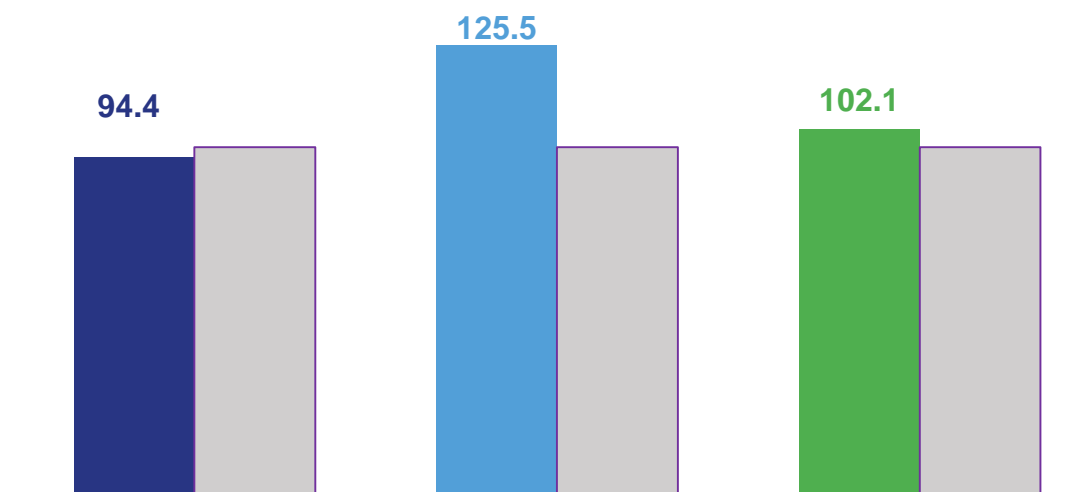
производство и распределение газообразного топлива



102.1

производство, передача и распределение пара  
и горячей воды; кондиционирование воздуха

Обеспечение электрической энергией, газом и паром;  
кондиционирование воздуха по видам экономической деятельности



Обеспечение электрической энергией, газом и паром;  
кондиционирование воздуха



Производство, передача и распределение электроэнергии



Производство и распределение газообразного топлива



Производство, передача и распределение пара и горячей воды;  
кондиционирование воздуха





ФЕДЕРАЛЬНАЯ СЛУЖБА  
ГОСУДАРСТВЕННОЙ СТАТИСТИКИ

# Производство отдельных видов продукции обрабатывающих производств





# ПРОИЗВОДСТВО ПИЩЕВЫХ ПРОДУКТОВ В РСО-АЛАНИЯ

		ноябрь 2022 г. в % к ноябрю 2021 г.	январь-ноябрь 2022 г. в % к январю – ноябрю 2021 г.			ноябрь 2022 г. в % к ноябрю 2021 г.	январь-ноябрь 2022 г. в % к январю – ноябрю 2021 г.
	МЯСО СЕЛЬСКОХОЗЯЙСТВЕННОЙ ПТИЦЫ И ПРОЧИЕ ПРОДУКТЫ УБОЯ, ВКЛЮЧАЯ КОНСЕРВИРОВАННЫЕ	в 3.6 р.	87.3		МОРОЖЕНОЕ	-	59.4
	ПЛОДОВООВОЩНЫЕ КОНСЕРВЫ	100.0	100.0		ИЗДЕЛИЯ ХЛЕБОБУЛОЧНЫЕ	84.1	89.4
	ИЗДЕЛИЯ КОЛБАСНЫЕ	125.5	81.4		КОНДИТЕРСКИЕ ИЗДЕЛИЯ	107.0	83.0
	ИЗДЕЛИЯ КУЛИНАРНЫЕ МЯСНЫЕ, МЯСОСОДЕРЖАЩИЕ И ИЗ МЯСА И СУБПРОДУКТОВ ПТИЦЫ ОХЛАЖДЕННЫЕ, ЗАМОРОЖЕННЫЕ	120.6	89.7		КОМБИКОРМА	142.2	76.2
	МОЛОКО	100.7	102.0		ПРОДУКТЫ ПИЩЕВЫЕ ГОТОВЫЕ И БЛЮДА	93.7	97.3
	МАСЛО СЛИВОЧНОЕ И ПАСТЫ МАСЛЯНЫЕ	89.6	134.4		ПРОДУКТЫ КИСЛОМОЛОЧНЫЕ	96.6	101.7
	СЫРЫ	123.0	132.5				





## ПРОИЗВОДСТВО НАПИТКОВ В РСО-АЛАНИЯ

		ноябрь 2022 г. в % к ноябрю 2021 г.		январь-ноябрь 2022 г. в % к январю-ноябрю 2021 г.
	СИДР	 197.7		195.0
	ПИВО, КРОМЕ ОТХОДОВ ПИВОВАРЕНИЯ	 121.6		94.0
	НАПИТКИ, ИЗГОТАВЛИВАЕМЫЕ НА ОСНОВЕ ПИВА	 100.9		105.1
	ВОДЫ МИНЕРАЛЬНЫЕ ПРИРОДНЫЕ ПИТЬЕВЫЕ И ВОДЫ ПИТЬЕВЫЕ, РАСФАСОВАННЫЕ В ЕМКОСТИ	 101.1		137.6
	НАПИТКИ БЕЗАЛКОГОЛЬНЫЕ ПРОЧИЕ	 106.7		в 2.1 р.







# ПРОИЗВОДСТВО НЕПРОДОВОЛЬСТВЕННЫХ ТОВАРОВ

		ноябрь 2022 г. в % к ноябрю 2021 г.	январь-ноябрь 2022 г. в % к январю-ноябрю 2021 г.
	СПЕЦОДЕЖДА	 94.5	 85.3
	СРЕДСТВА ДЛЯ УХОДА ЗА КОЖЕЙ, МАКИЯЖА ИЛИ ЗАЩИТНЫЕ СРЕДСТВА ДЛЯ КОЖИ	 103.6	 в 2.2 р.
	ПОСУДА СТОЛОВАЯ И КУХОННАЯ, ПРОЧИЕ ПРЕДМЕТЫ ДОМАШНЕГО ОБИХОДА И ПРЕДМЕТЫ ТУАЛЕТА ПЛАСТМАССОВЫЕ	 104.3	 56.1
	БЛОКИ И ПРОЧИЕ ИЗДЕЛИЯ СБОРНЫЕ СТРОИТЕЛЬНЫЕ ДЛЯ ЗДАНИЙ, СООРУЖЕНИЙ ИЗ ЦЕМЕНТА, БЕТОНА ИЛИ ИСКУССТВЕННОГО КАМНЯ	 108.9	 99.8
	ПРИБОРЫ ПОЛУПРОВОДНИКОВЫЕ И ИХ ЧАСТИ	 138.0	 50.2
	МЕБЕЛЬ ДЕРЕВЯННАЯ ДЛЯ ОФИСОВ	 110.5	 86.5
	МЕБЕЛЬ КУХОННАЯ	100.0	 89.7
	МАТРАСЫ	 147.1	 165.2
	ИНСТРУМЕНТЫ МУЗЫКАЛЬНЫЕ	100.0	100.0

